

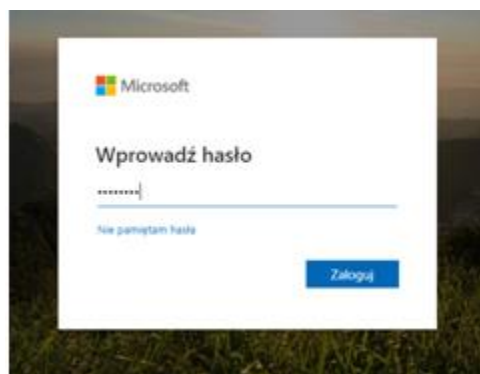
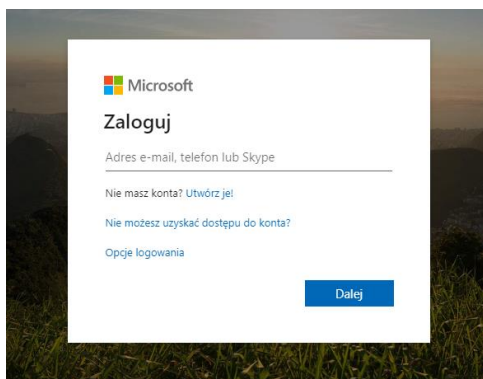
## Platforma Office 365 – instrukcja logowania

1. Office.com (wpisać do wyszukiwarki **Google Chrome**)
2. Zaloguj się

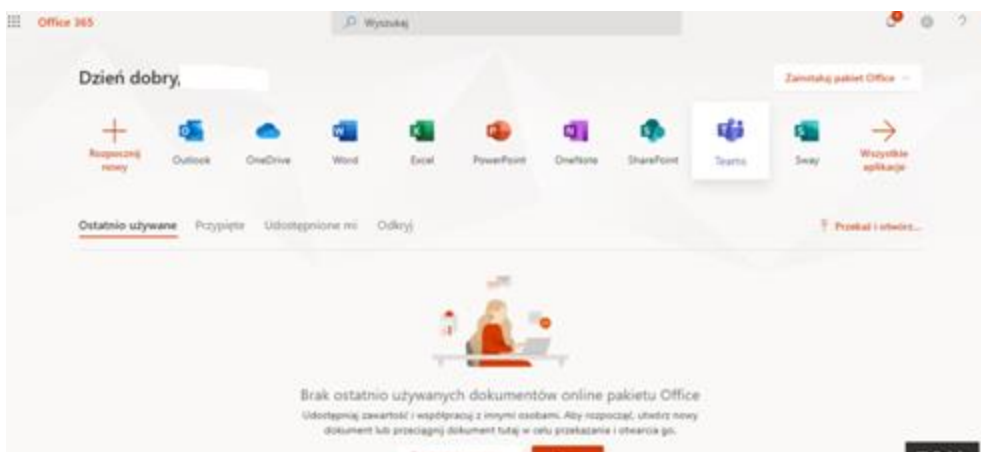
**Zaloguj się** (login i hasło - otrzymane od szkoły imie.nazwisko@sp2swarzedz.com i hasło)

**WAŻNE! Login pozostaje - hasło można zmienić.**

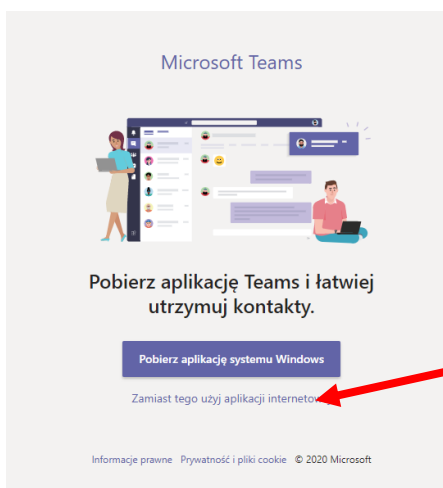
**Hasło musi spełniać wymogi związane z polityką bezpieczeństwa**



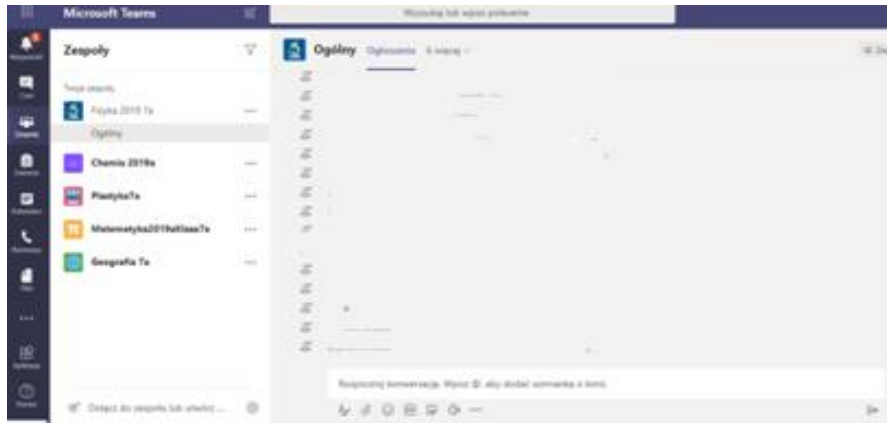
3. Pomyślne logowanie:



4. Wybieramy kafelek Teams  
Zamiast tego użyj aplikacji internetowej (na dole strony)



## 5. UCZEŃ UZYSKAŁ DOSTĘP – Gratulację



Wybierz typ zespołu i przedmiot (edukacja wczesnoszkolna)